

yoer
SMART HOME

Krzesło turystyczne

Tourist chair



TCC01B HAWAII

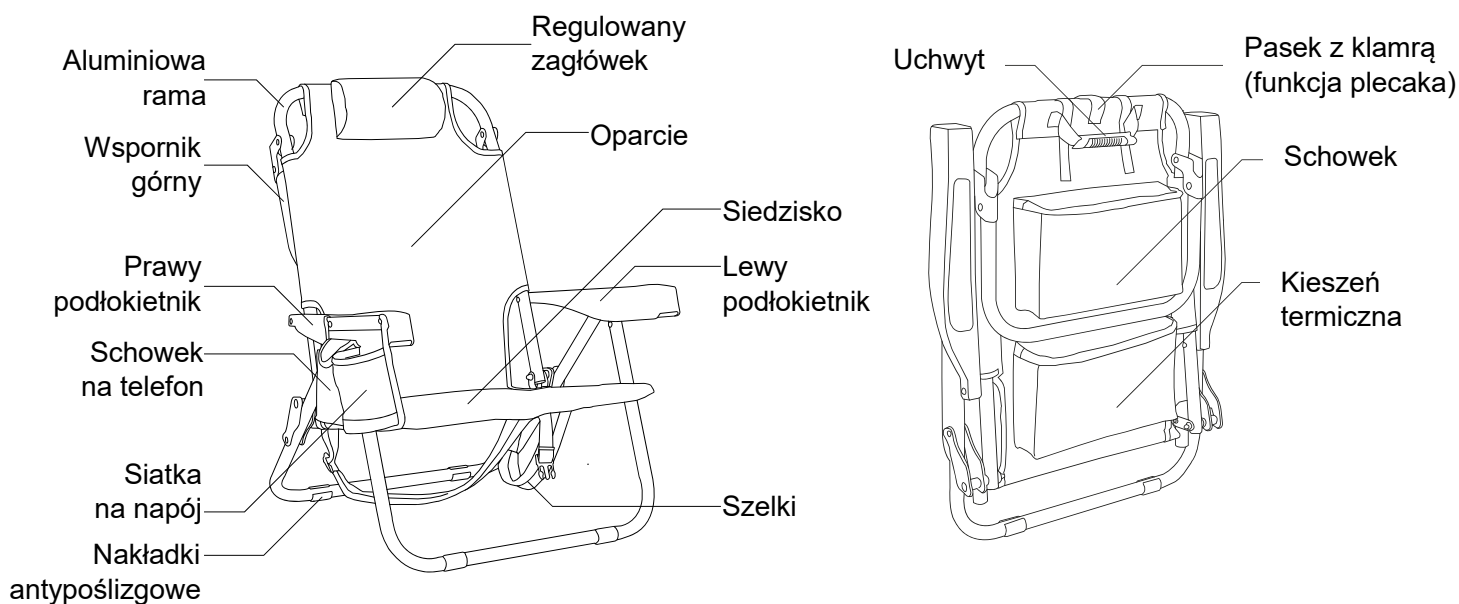
PL

WARUNKI BEZPIECZEŃSTWA

Podczas korzystania z foteli składanych należy przestrzegać podstawowych zasad bezpieczeństwa w tym następujących:

1. Przed przystąpieniem do użytkowania dokładnie zapoznaj się z niniejszą instrukcją i zachowaj ją na przyszłość.
2. Po rozpakowaniu, trzymaj opakowanie i folie ochronne z dala od dzieci.
3. Przed użyciem upewnij się, czy żaden element krzesła nie został uszkodzony podczas transportu. Jeżeli krzesło jest wadliwe, należy skontaktować się z serwisem producenta.
4. Zdejmij folie ochronne z metalowej ramy przed pierwszym użyciem.
5. Upewnij się że krzesło jest w pełni rozłożone zanim na nim usiądziesz.
6. Nie podejmuj prób naprawy, demontażu ani modyfikacji krzesła. Nie posiada ono części, które mogą zostać naprawione samodzielnie przez użytkownika.
7. Trzymaj krzesła z dala od ognia.
8. Nie przechowuj krzesła w miejscu, w którym byłoby narażone na działanie promieni słonecznych, gdyż długoterminowe ich oddziaływanie może doprowadzić do osłabienia materiału siedziska.
9. Przechowuj krzesło w suchym miejscu, gdyż długoterminowe narażenie na wilgoć może spowodować powstanie korozji na aluminiowej ramie krzesła i/lub odbarwienia, pleśń oraz inne uszkodzenia materiału siedziska.
10. Maksymalne obciążenie krzesła wynosi 100 kg. Przekroczenie tej wagi może spowodować uszkodzenie krzesła i/lub obrażenia cielesne.
11. To krzesło może być użytkowane przez dzieci w wieku od 3 lat oraz osoby o ograniczonych zdolnościach fizycznych, sensorycznych lub umysłowych bądź nieposiadające odpowiedniego doświadczenia i wiedzy, jeśli są nadzorowane lub zostały poinstruowane odnośnie obsługi urządzenia oraz rozumieją zagrożenia wynikające z jego użytkowania. Należy zwrócić szczególną uwagę, aby dzieci nie bawiły się krzesłem.
12. Krzesło można prać ręcznie. Zabrania się: wybielania i chlorowania, czyszczenia chemicznego, suszenia w suszarce, prasowania.
13. Krzesło jest przeznaczone wyłącznie do siedzenia lub leżenia (w zależności od ustawienia kąta oparcia). Wszelkie inne użycie uważa się za niewłaściwe oraz niebezpieczne.
14. Producent nie ponosi odpowiedzialności za szkody wynikające z nieprzestrzegania niniejszej instrukcji obsługi.

POZNAJ SWOJE KRZESŁO TURYSTYCZNE

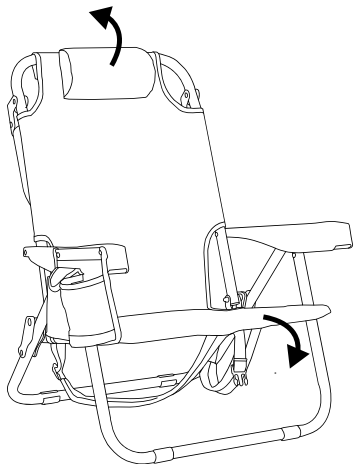


KORZYSTANIE Z KRZESŁA

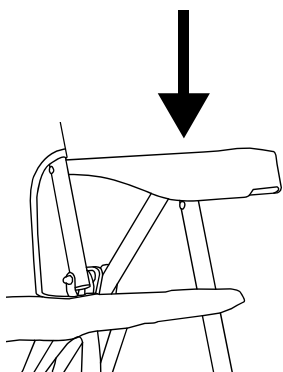
UWAGA: Zachowaj szczególną ostrożność podczas składania i rozkładania krzesła, a także w trakcie zmieniania pozycji. Nie wkładaj palców, ani innych części ciała w kąty metalowej ramy i mechanizmu składającego, gdyż może to doprowadzić do obrażeń cieleśnych.

Rozkładanie krzesła:

1. Rozłóż krzesło do pozycji siedzenia trzymając za krawędzie oparcia oraz siedziska i pociągając je w przeciwnych do siebie kierunkach. Upewnij się, że plastikowe zawiasy całkowicie przylegają do ramy.



2. Dociśnij oba podłokietniki w dół tak, by zaczepy osadziły się w swoich mocowaniach.



3. Pociągnij wspornik górny tak, by całkowicie go otworzyć. Gdy używasz krzesła w pozycji siedzącej, wspornik górny możesz użyć jako wieszak na ręcznik.

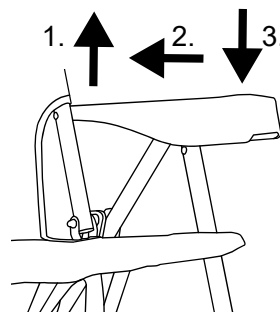
4. Opcjonalnie, dostosuj pozycję zagłówka poprzez odłączenie rzepa i przyłączenie w pożądanym miejscu.

5. Usiądź na krześle powolnym, ostrożnym ruchem na środku siedziska.

UWAGA: Upewnij się, że wspornik górny jest rozłożony zanim przystąpisz do zmiany pozycji na leżącą.

6. Opcjonalnie, unieś podłokietniki nieco ku górze i przytrzymując je w tej pozycji, przesunij je by dostosować pozycję oparcia. Następnie, ponownie dociśnij oba podłokietniki w dół, by osadzić zaczepy w mocowaniach.

UWAGA: Przesuwaj podłokietniki rękoma. Nie dostosowuj pozycji oparcia poprzez odchylenie się do tyłu, gdyż może to spowodować uszkodzenie krzesła i/lub obrażenia ciała.

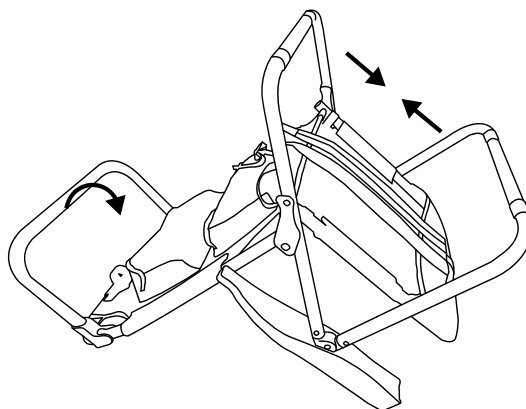


Składanie krzesła:

1. Obróć krzesło spodem ku górze.

2. Chwyć za oba dolne wsporniki ramy i złącz je razem.

3. Złóż wspornik górny.



PRZYDATNA WSKAZÓWKA:

Kieszonka termiczna jeszcze lepiej spełni swoją funkcję, jeśli włożysz do niej wkład chłodzący, uprzednio umieszczony w zamrażarce na około 8 godzin.



www.yoer.pl

www.facebook.com/YoerPoland



Producent: **Yoer**

Bernardyńska 2

64-000 Kościan, Polska

TCC01B HAWAII